



CONEGLIANO SERRAMENTI s.r.l.

Conegliano
Serramenti

Conegliano
Serramenti

Conegliano
Serramenti

PORTONI SEZIONALI 150

150





PORTONI SEZIONALI

- Permette di chiudere aperture occupando una zona non interessata ad attività produttive, costituito da pannelli coibentati ed incernierati tra loro, sono solidali con le giude di scorrimento a soffitto. Il sistema d'apertura sfrutta la reazione torsionale di molle elicoidali precaricate, permettendo una apertura precisa e silenziosa. La manovra può essere manuale o motorizzata.


OBLÒ TERMOACRILICI

- I portoni sezionali  possono essere dotati di oblò termoacrilici e doppia parete, a forma ovale o rettangolare.




LA GAMMA DI COLORI

- È disponibile per soddisfare ogni esigenza, una vasta scelta di tinte RAL.




RAL 9002
BIANCO




RAL 1021
GIALLO CADMIO



RAL 3000
ROSSO FUOCO




RAL 5012
BLU CHIARO




RAL 6018
VERDE BANDIERA




RAL 8014
TESTA DI MORO



RAL 6005
VERDE MUSCHIO



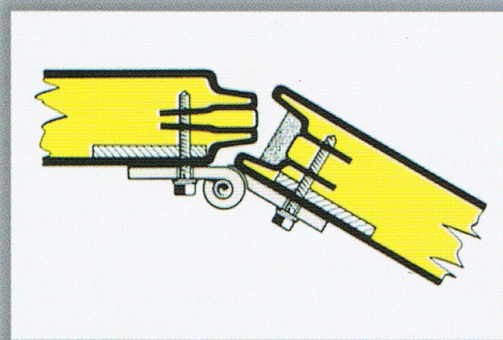
ALLUMINIO
NATURALE



ISO 610


☒ I PANNELLI COIBENTATI

• I pannelli coibentati in acciaio preverniciato o in alluminio naturale compongono il manto del portone sezionale ad elevato isolamento termico. Sono costruiti con rinforzi interni in robusti piatti d'acciaio. Il pannellaggio robusto permette alle cerniere e agli altri accessori applicati di essere fissati saldamente, con elevata resistenza alle sollecitazioni meccaniche. Un'importante caratteristica è l'elevata combattività alla corrosione.




SNODO


Dispositivo anticaduta - applicazione al gruppo molle di torsione.



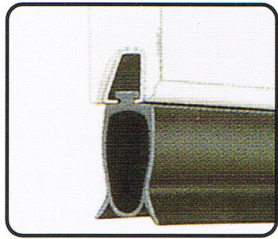

☒ DISPOSITIVI DI SICUREZZA

• La  offre tecnologia avanzata, sicurezza, affidabilità e competenza nel servizio con particolare attenzione alla qualità dei propri portoni sezionali grazie all'utilizzo di materiali eccellenti e speciali dispositivi di emergenza. I portoni sono costruiti secondo le più severe norme antinfortunistiche.



Dispositivo anticaduta - applicazione al gruppo di sollevamento.

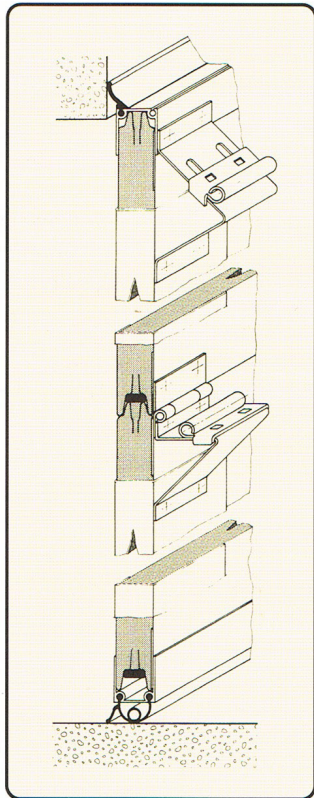
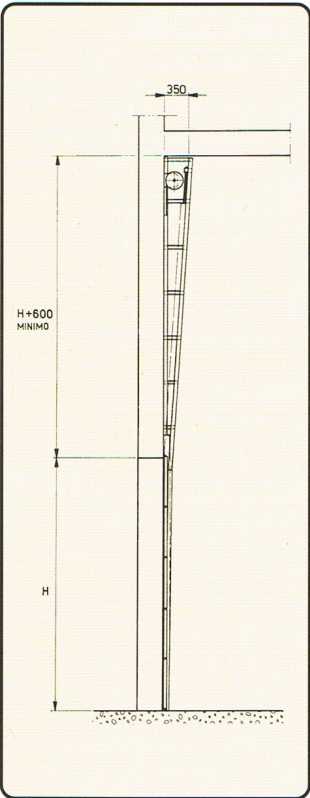




* la marcatura CE non è applicabile in assenza dei dispositivi di sicurezza.





LA COMODITÀ

- Il gruppo motore   permette un semplice sistema d'uso.

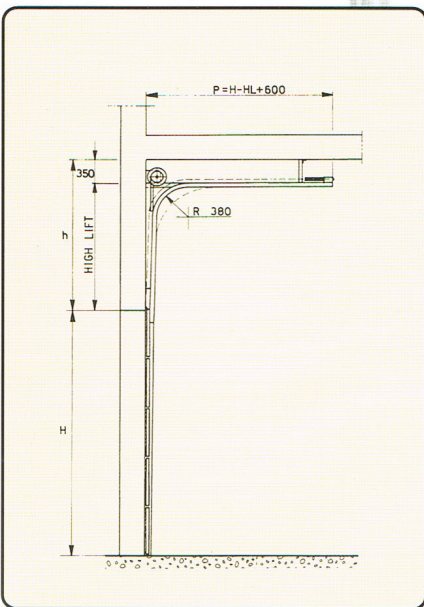


LE CARATTERISTICHE

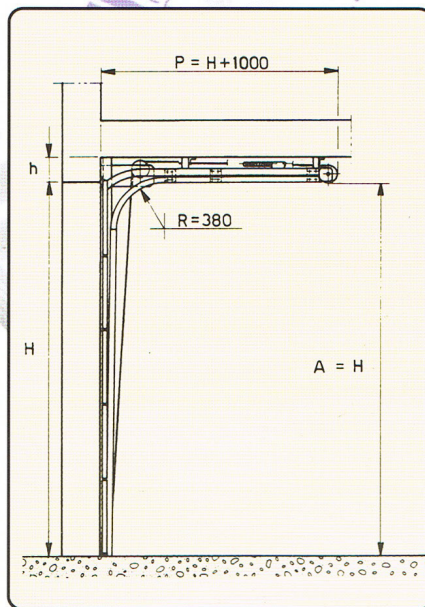
- I portoni sezionali della   in virtù delle notevoli caratteristiche di robustezza, elevato isolamento termico, eccellente manovrabilità, resistenza alle escursioni termiche ed elevate tecnologie d'avanguardia in termini di sicurezza antinfortunistica, garantiscono un sistema di chiusura rapido da installare e facilmente abbinabile alle diverse esigenze architettoniche.

VERTICALE

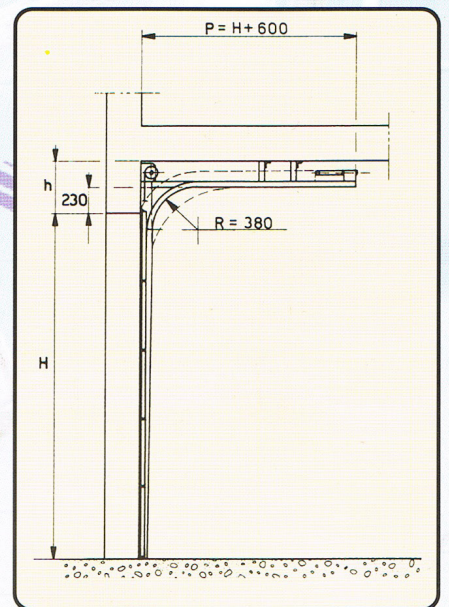
ARCHITRAVE ALTA



ARCHITRAVE RIBASSATA



PORTONE STANDARD





🚫 I portoni sezionali della 🚪🔌 grazie alla sicurezza elevata ed all'ingombro ridotto, permettono un'ampia possibilità di applicazioni per le diverse esigenze estetico-strutturali. Nel rispetto delle norme antinfortunistiche e ambientali sono dotati di moderni sistemi di sicurezza e coibentati con schiuma poliuretanicca priva di CFC.



PORTONI A LIBRO



PORTONI SEZIONALI



PORTONI E PORTE TAGLIAFUOCO



PORTE VIA DI FUGA



PORTONI AD IMPACCO RAPIDO



PORTE FLESSIBILI



PEDANE DI CARICO

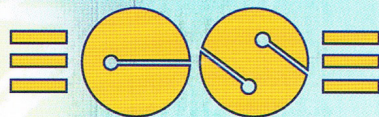


PORTALI ISOTERMICI



SERRANDE GRANDI LUCI

Rivenditore autorizzato:



CONEGLIANO SERRAMENTI s.r.l.
Divisione Industriale

Via Campolongo, 1/D • Zona Industriale Ramera
31010 Marenò di Piave (TV) • Italy

Tel. +39 04384985 • Fax +39 0438498530

www.coneglianoserramenti.it • E-mail: industriale@coneglianoserramenti.it